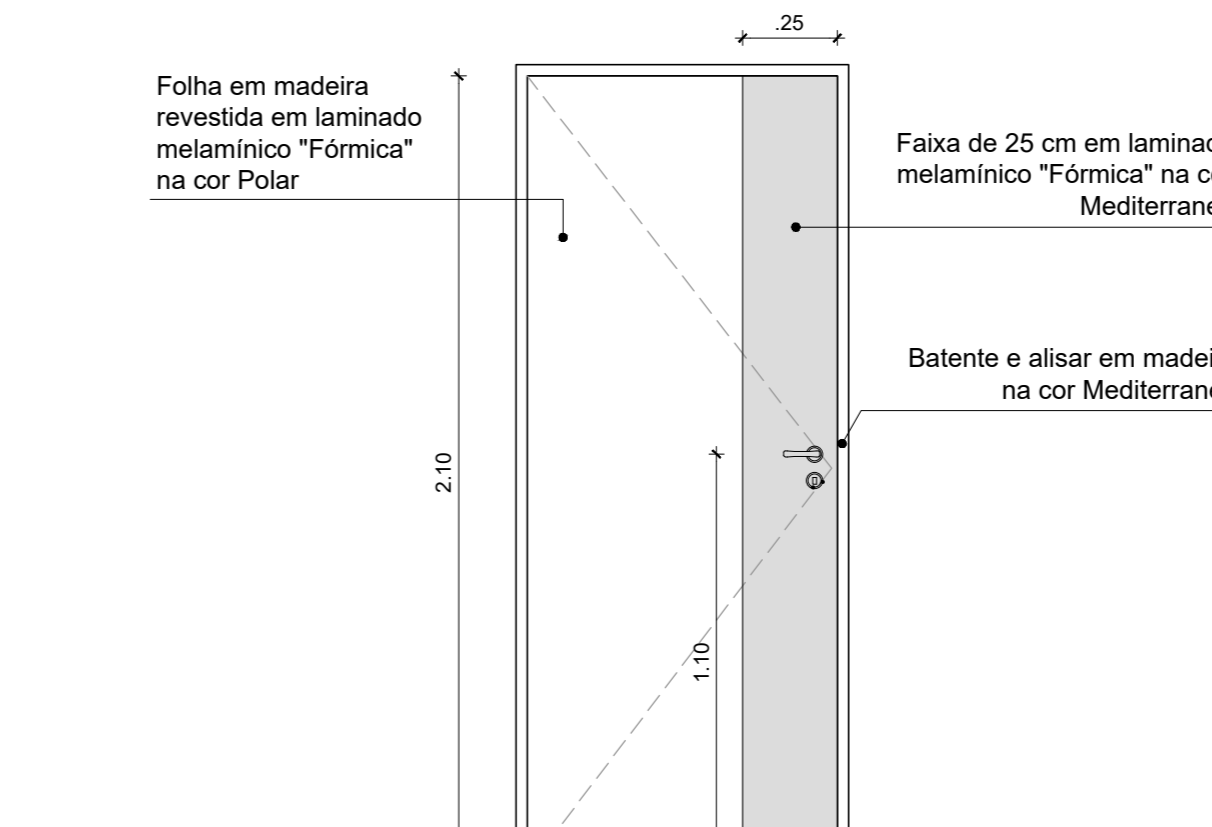




01 PLANTA BAIXA  
1º PAVIMENTO  
Esc: 1/50

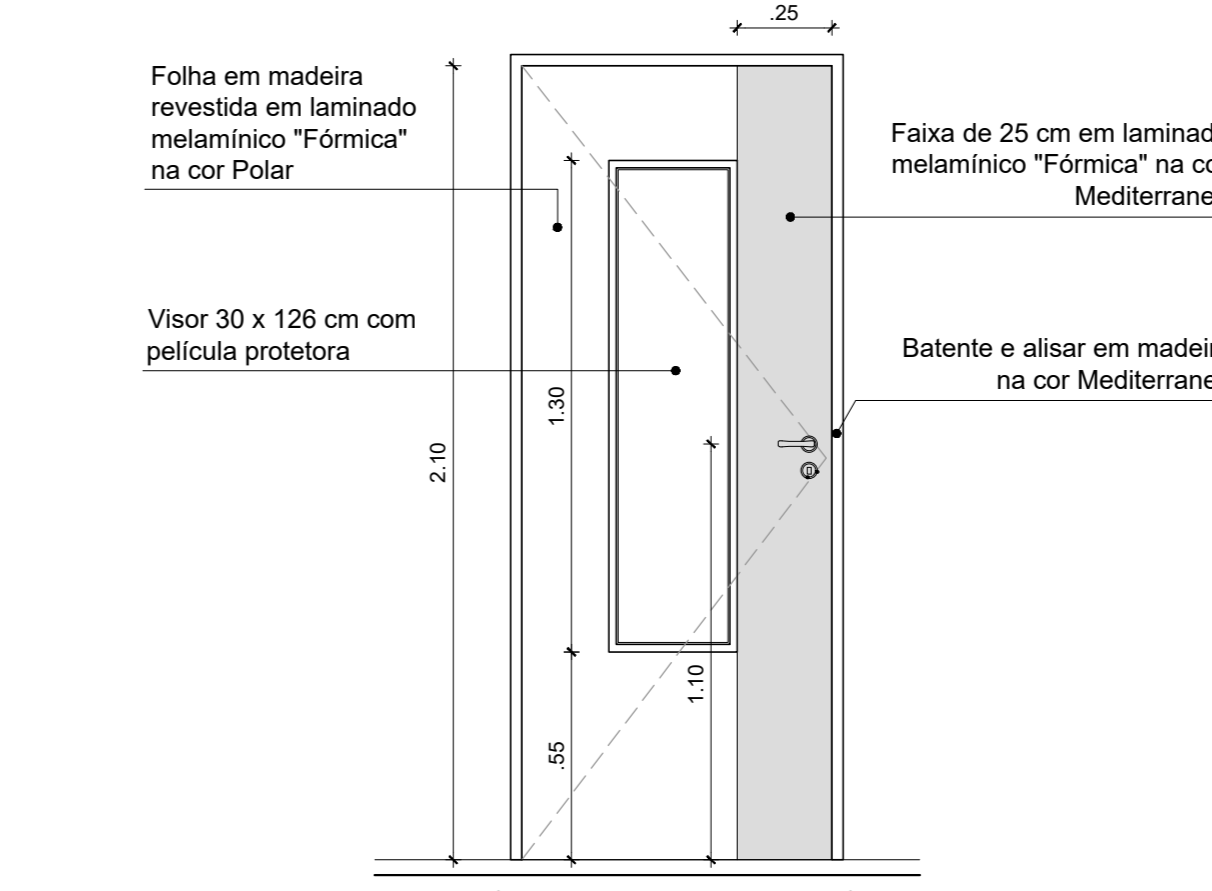
ESTRADA UNIÃO E INDÚSTRIA

QUADRO DE ESPECIFICAÇÕES	
<b>PISO</b>	
01	Piso e Rodapé em Granito Cinza Corumbá Polido c/ placas 30x30cm
02	Granito Cinza Corumbá Cerrado c/ placas 30x30cm
03	Piso Cimentado Áspero
04	Piso Intertravado
05	Piso Asfáltico
<b>PAREDE</b>	
01	Tinta acabamento acetinado p/ área externa, cor branco
02	Azulejo branco, acabamento de borda retificado acetinado no formato de aprox. 30x60cm, cor branco
03	Tinta Epóxi Multissuperfícies, acabamento acetinado
<b>TETO</b>	
01	Forro em gesso acartonado -Tinta acabamento fosco - sem cheiro, cor Branco Neve.
02	Laje -Tinta acabamento fosco - sem cheiro, cor Branco Neve.
<b>OBSERVAÇÃO</b>	
1 - ATENÇÃO: Cotas Acabadas.	

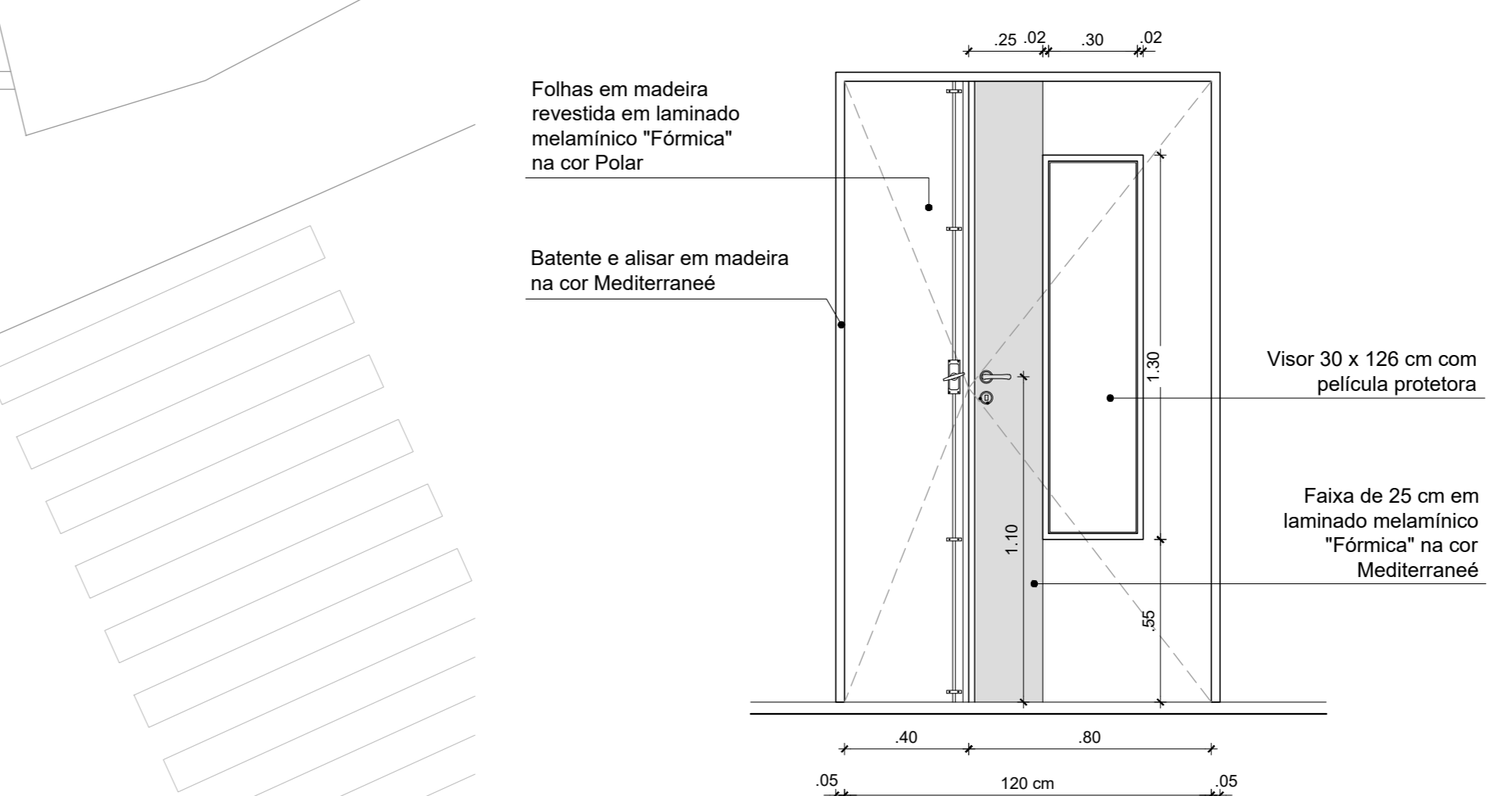


ATENÇÃO: Para portas de todos os Banheiros, Vestiários e Sanitários o conjunto de fechadura e maçaneta deverá ter acabamento para banheiro.

02 VISTA 01  
Esc: 1/20



03 VISTA 02  
Esc: 1/20



04 VISTA 03  
Esc: 1/20

QUADRO DE ESQUADRIAS - PORTAS				
Identif.	Vão	Quant.	Descrição	Localização
PM 01	70 x 210 cm	03	Porta em madeira s/ visor revestida em laminado melamínico "Formica". Porta na cor Polar com detalhe e alisar na cor Mediterrané	Sanit. funcionários, Bnh. plantonista
PM 02	80 x 210 cm	08	Porta em madeira s/ visor revestida em laminado melamínico "Formica". Porta na cor Polar com detalhe e alisar na cor Mediterrané	Sanit. Masc., Vestiários, Conforto médico, Consultórios 01,02,03,04
PM 03	80 x 210 cm	09	Porta em madeira c/ visor revestida em laminado melamínico "Formica". Porta na cor Polar com detalhe e alisar na cor Mediterrané	Sl. chefe enf., Sl. util., DML, Sl. Esterilização, CAF, Copa, Circ. Serviço, Sl. Vacinação
PM 04	80 x 210 cm	01	Porta guichê em madeira revestida em laminado melamínico "Formica". Porta na cor Polar com detalhe e alisar na cor Mediterrané	Dispensação de medicamentos
PM 05	90 x 210 cm	05	Porta em madeira c/ visor revestida em laminado melamínico "Formica". Porta na cor Polar com detalhe e alisar na cor Mediterrané	Sl. proc. e vacinação, Laboratório, Sl. coleta laboratorial, Sl. Triagem, Almoarifado
PM 06	90 x 210 cm	13	Porta em madeira s/ visor revestida em laminado melamínico "Formica". Porta na cor Polar com detalhe e alisar na cor Mediterrané	Banheiros, Consultório, Sl. Curativo, Sanitários Fem. Masc e Pac., Consult. Ginec., Consult. Odonto., Consult. 05, Sl. Reunião, Sl. Adm.
PM 07	80 x 210 cm	01	Porta em alumínio anodizado branco fosco	Área Técnica
PM 08	120 x 210 cm	02	Porta dupla uma folha de .80cm e outra de .40cm em madeira s/ visor revestida em laminado melamínico "Formica". Porta na cor Polar com detalhe e alisar na cor Mediterrané	Raio X e Circulação
PM 09	160 x 210 cm	01	Porta dupla c/ 02 folhas de .80cm em madeira s/ visor revestida em laminado melamínico "Formica". Porta na cor Polar com detalhe e alisar na cor Mediterrané	Sl. vermelha
PM 10	160 x 210 cm	02	Porta de correr em madeira revestida em laminado melamínico "Formica". Porta na cor Polar com detalhe e alisar na cor Mediterrané	Morgue e Sl. vermelha
PM 11	180 x 210 cm	02	Porta dupla c/ 02 folhas de .90cm em madeira c/ visor revestida em laminado melamínico "Formica". Porta na cor Polar com detalhe e alisar na cor Mediterrané	Sala de espera e Depósito temporário de resíduos
PM 12	180 x 210 cm	01	Fechamento em gradil	Central de gases

QUADRO DE ESQUADRIAS - JANELAS				
Identif.	Vão	Quant.	Descrição	Localização
J01	80x80/160cm	09	Janela basculante em alumínio anodizado branco fosco c/ vidro leitoso, c/ 04 báculos sendo a ordem inferior fixa (01 módulo) c/ tela de proteção p/ vetores na parte interna	Sanitários, Sl. Utilidades e DML
J02	103x120/120cm	02	Janela basculante em alumínio anodizado branco fosco c/ vidro leitoso, c/ 03 báculos sendo a ordem inferior fixa (01 módulo) c/ tela de proteção p/ vetores na parte interna	Consultório 02
J03	180x80/160 cm	04	Janela basculante em alumínio anodizado branco fosco c/ vidro leitoso, c/ 04 báculos sendo a ordem inferior fixa (02 módulos de .90m cada) c/ tela de proteção p/ vetores na parte interna	Morgue, Vest. Fem. e masc. DML, Consult. 04, Sl. curativo, Sl. procedimento, Vacinação,
J04	180x120/120cm	06	Janela basculante em alumínio anodizado branco fosco c/ vidro leitoso, c/ 08 báculos sendo a ordem inferior fixa (02 módulos de .90m cada) c/ tela de proteção p/ vetores na parte interna	CAF, Copa
J05	200x120/120cm	08	Janela basculante em alumínio anodizado branco fosco c/ vidro leitoso, c/ 08 báculos sendo a ordem inferior fixa (02 módulos de 1m cada) c/ tela de proteção p/ vetores na parte interna	Sl. Reunião, Sl. ADM, Recepção, Sl. Vacinação, Consultórios 01, 03, 05, Odonto.
J06	250x120/120cm	02	Janela basculante em alumínio anodizado branco fosco c/ vidro leitoso, c/ 08 báculos sendo a ordem inferior fixa (02 módulos de 1,25m cada) c/ tela de proteção p/ vetores na parte interna	Laboratório, Consultório Ginecológico
J07	300x90/160cm	02	Janela basculante em alumínio anodizado branco fosco c/ vidro leitoso, c/ 05 báculos sendo a ordem inferior fixa (03 módulos de 1m cada) c/ tela de proteção p/ vetores na parte interna	Almoarifado e Sl. Observação
J08	490x200/40cm	01	Janela basculante em alumínio anodizado branco fosco c/ vidro leitoso, c/ 10 báculos sendo a ordem inferior fixa (05 módulos de .98m cada) c/ tela de proteção p/ vetores na parte interna	Recepção
V01	190x120/120cm	02	Visor fixo em alumínio c/ pintura eletrostática branca e película protetora	Sl. Chefe Enfermagem e Sl. triagem
G01	62x62/110cm	02	Janela de alumínio modelo guilhotina chapa lisa com puxador interno e pintura eletrostática branca (sobre guichê)	Laboratório

REVISÃO DATA MODIFICAÇÃO VISTO

OBSERVAÇÕES:  
 - TORNAR AS PORTAS DEVIDO SER CONFIRMADAS NO LOCAL.  
 - O PROJETO ATENDE AS NORMAS DA ANVISA.  
 - O PROJETO ATENDE AS NORMAS DE ACESSIBILIDADE DE ACORDO COM PORTARIA 98/03.

CLIENTE LOCAL

UBS + PA - PEDRO DO RIO (Antiga Escola Mun. Nilo Peçanha)  
 Est. União e Indústria, 19691 - Pedro do Rio PETRÓPOLIS - RJ  
 SERVIÇO SOCIAL AUTÔNOMO HOSPITAL ALCIDES CARNEIRO

PROJETO

UBS - PEDRO DO RIO

PROJETA

ARQUITETURA - 1º PAVIMENTO

FASE

PROJETO BÁSICO

DATA 28 / 02 / 2023 CÓDIGO 006/2023 ESCALA 1:50  
 PROJETISTA MST DESENHO MST TÍTULO MST  
 FOLHA 006 / 016 REVISÃO R00

RUA VIGÁRIO CORREIA, 146 - CORREIAS - PETRÓPOLIS / RJ - CEP: 31720-288  
 TEL: 24 22588000 / 08115221 - E-mail: arquitetura@sehac.com.br

ARQUIVO: 06-PDR-UBS-1ºPAV-ARQ-R00.DWG

