

SISHAC - INDICADORES ASSISTENCIAIS - 2024

DESCRIÇÃO	JAN	FEV	MAR	ABR	MAI	JUN	JUL	AGO	SET	OUT	NÚMERO DE MESES:		2	
											NOV	DEZ	TOTAL	MÉDIA
													ÚLTIMOS	ÚLTIMOS
N. de dias/mês	31	29	31	30	31	30	31	31	30	31	30	31	MESES	MESES
1. NÚMERO DE LEITOS CREDENCIADOS POR CLÍNICA - LEITOS CREDENCIADOS														
Clínica Médica	62	62											124	62
Clínica Cirúrgica	60	60											120	60
Clínica Pediátrica	42	42											84	42
Clínica Ginecologia	11	11											22	11
Clínica Vascul													-	0
Maternidade	63	63											126	63
UTI Adulto	10	10											20	10
UPC - Unidade Pós-Cirúrgica													-	0
UTI Neonatal	10	10											20	10
UTI Neo Isolamento	5	5											10	5
UTI Neo Ucinco	10	10											20	10
UTI Neo Ucinca	5	5											10	5
Albergue Recém Nato													-	0
UTI Infantil													-	0
*** TOTAL ***	278	278	-	-	-	-	-	-	-	-	-	-	556	278
2. NÚMERO DE LEITOS OPERACIONAIS														
Clínica Médica Masculina	23	22												23
Clínica Médica Feminina	25	26												26
Clínica Cirúrgica Masculina	24	24												24
Clínica Cirúrgica Feminina	27	27												27
Clínica Pediátrica	27	27												27
Clínica Pediátrica Isolamento	6	6												6
Clínica Pediátrica Cirúrgica	3	3												3
Clínica Ginecologia	9	9												9
Clínica Vascul	8	8												8
Maternidade	54	52												53
UPC (Pós-Cirúrgico)	10	10												10
UTI- CL (Adulto II)	10	10												10
UTI Neonatal	10	10												10
UCINCo - Unid. Cuidados Intermed. Convenc	10	8												9
UCINCa - Unid. Cuidados Intermediários Can	8	8												8
UTI infantil	3	3												3
UTI Respiratória Pediátrica	5	5												5
*** TOTAL ***	262	258	0	0	0	0	0	0	0	0	0	0	0	260
3. NÚMERO DE PACIENTES/DIA														
Clínica Médica Masculina	16	15	-	-	-	-	-	-	-	-	-	-	-	31

Clínica Médica Feminina	23	24	-	-	-	-	-	-	-	-	-	-	-	46	23
Clínica Cirúrgica Masculina	17	20	-	-	-	-	-	-	-	-	-	-	-	38	19
Clínica Cirúrgica Feminina	21	20	-	-	-	-	-	-	-	-	-	-	-	40	20
Clínica Pediátrica	9	13	-	-	-	-	-	-	-	-	-	-	-	22	11
Clínica Pediátrica Isolamento	3	4	-	-	-	-	-	-	-	-	-	-	-	7	3
Clínica Pediátrica Cirúrgica	0	1	-	-	-	-	-	-	-	-	-	-	-	2	1
Clínica Ginecologia	5	5	-	-	-	-	-	-	-	-	-	-	-	9	5
Clínica Vasculard	6	7	-	-	-	-	-	-	-	-	-	-	-	13	6
Maternidade	46	43	-	-	-	-	-	-	-	-	-	-	-	89	44
UTI-PC (Pós-Cirúrgico)	9	8	-	-	-	-	-	-	-	-	-	-	-	17	9
UTI- CL (Adulto II)	10	9	-	-	-	-	-	-	-	-	-	-	-	19	10
UTI Neonatal	14	15	-	-	-	-	-	-	-	-	-	-	-	29	14
UCINCo - Unid. Cuidados Intermed. Convenc	6	9	-	-	-	-	-	-	-	-	-	-	-	14	7
UCINCa - Unid. Cuidados Intermediários Can	4	5	-	-	-	-	-	-	-	-	-	-	-	10	5
UTI infantil	3	2	-	-	-	-	-	-	-	-	-	-	-	5	2
UTI Respiratória Pediátrica	0	0	-	-	-	-	-	-	-	-	-	-	-	0	0
*** TOTAL DE PACIENTES/DIA ***	192	198	-	-	-	-	-	-	-	-	-	-	-	390	195

3.1. NÚMERO DE PACIENTES RESIDENTES	3	4												7	3,5
3.2 TAXA PACIENTES RESIDENTES (consid.	0,3%	0,5%	0,0%	0,0%	0,0%	0,0%	0,0%	0,0%	0,0%	0,0%	0,0%	0,0%	0,0%	0,4%	0,4%

Paciente residente é o paciente internado a mais de 90 (noventa) dias; Taxa = N° Paciente Residente/Total de Saídas

4. NÚMERO DE PACIENTES/MÊS (número de leitos ocupados por mês em cada clínica) ☒															
Clínica Médica Masculina	494	431												925	463
Clínica Médica Feminina	703	687												1.390	695
Clínica Cirúrgica Masculina	539	591												1.130	565
Clínica Cirúrgica Feminina	639	573												1.212	606
Clínica Pediátrica	277	370												647	324
Clínica Pediátrica Isolamento	85	117												202	101
Clínica Pediátrica Cirúrgica	13	32												45	23
Clínica Ginecologia	141	131												272	136
Clínica Vasculard	190	194												384	192
Maternidade	1.416	1.253												2.669	1.335
UTI-PC (Pós-Cirúrgico)	287	227												514	257
UTI- CL (Adulto II)	308	269												577	289
UTI Neonatal	443	423												866	433
UCINCo - Unid. Cuidados Intermed. Convenc	178	247												425	213
UCINCa - Unid. Cuidados Intermediários Can	138	154												292	146
UTI infantil	96	44												140	70
UTI Respiratória Pediátrica	2	5												7	4
*** TOTAL DE PACIENTES/MÊS ***	5.949	5.748	-	-	-	-	-	-	-	-	-	-	-	11.697	5.849
															-

5. TAXA DE OCUPAÇÃO - Objetivo: avaliar o perfil de utilização e de gestão de leitos													
Clínica Médica Masculina	69,3%	67,6%	0,0%	0,0%	0,0%	0,0%	0,0%	0,0%	0,0%	0,0%	0,0%	0,0%	68,4%
Clínica Médica Feminina	90,7%	91,1%	0,0%	0,0%	0,0%	0,0%	0,0%	0,0%	0,0%	0,0%	0,0%	0,0%	90,9%
Clínica Cirúrgica Masculina	72,4%	84,9%	0,0%	0,0%	0,0%	0,0%	0,0%	0,0%	0,0%	0,0%	0,0%	0,0%	78,7%
Clínica Cirúrgica Feminina	76,3%	73,2%	0,0%	0,0%	0,0%	0,0%	0,0%	0,0%	0,0%	0,0%	0,0%	0,0%	74,8%
Clínica Pediátrica	33,1%	47,3%	0,0%	0,0%	0,0%	0,0%	0,0%	0,0%	0,0%	0,0%	0,0%	0,0%	40,2%
Clínica Pediátrica Isolamento	45,7%	67,2%	0,0%	0,0%	0,0%	0,0%	0,0%	0,0%	0,0%	0,0%	0,0%	0,0%	56,5%
Clínica Pediátrica Cirúrgica	14,0%	36,8%	0,0%	0,0%	0,0%	0,0%	0,0%	0,0%	0,0%	0,0%	0,0%	0,0%	25,4%
Clínica Ginecologia	50,5%	50,2%	0,0%	0,0%	0,0%	0,0%	0,0%	0,0%	0,0%	0,0%	0,0%	0,0%	50,4%
Clínica Vasculard	76,6%	83,6%	0,0%	0,0%	0,0%	0,0%	0,0%	0,0%	0,0%	0,0%	0,0%	0,0%	80,1%
Maternidade	84,6%	83,1%	0,0%	0,0%	0,0%	0,0%	0,0%	0,0%	0,0%	0,0%	0,0%	0,0%	83,9%
UTI-PC (Pós-Cirúrgico)	92,6%	78,3%	0,0%	0,0%	0,0%	0,0%	0,0%	0,0%	0,0%	0,0%	0,0%	0,0%	85,4%
UTI- CL (Adulto II)	99,4%	92,8%	0,0%	0,0%	0,0%	0,0%	0,0%	0,0%	0,0%	0,0%	0,0%	0,0%	96,1%
UTI Neonatal	142,9%	145,9%	0,0%	0,0%	0,0%	0,0%	0,0%	0,0%	0,0%	0,0%	0,0%	0,0%	144,4%
UCINCo - Unid. Cuidados Intermed. Convenc	57,4%	106,5%	0,0%	0,0%	0,0%	0,0%	0,0%	0,0%	0,0%	0,0%	0,0%	0,0%	79,2%
UCINCa - Unid. Cuidados Intermediários Can	55,6%	66,4%	0,0%	0,0%	0,0%	0,0%	0,0%	0,0%	0,0%	0,0%	0,0%	0,0%	61,0%
UTI infantil	103,2%	50,6%	0,0%	0,0%	0,0%	0,0%	0,0%	0,0%	0,0%	0,0%	0,0%	0,0%	76,9%
UTI Respiratória Pediátrica	1,3%	3,4%	0,0%	0,0%	0,0%	0,0%	0,0%	0,0%	0,0%	0,0%	0,0%	0,0%	2,4%
*** SUBTOTAL ***	73,2%	76,8%	0,0%	0,0%	0,0%	0,0%	0,0%	0,0%	0,0%	0,0%	0,0%	0,0%	75,0%

6. ENTRADAS														
6.1. TOTAL DE ADMISSÕES														
Clínica Médica Masculina	45	32											77	39
Clínica Médica Feminina	39	61											100	50
Clínica Cirúrgica Masculina	147	128											275	138
Clínica Cirúrgica Feminina	139	111											250	125
Clínica Pediátrica	66	88											154	77
Clínica Pediátrica Isolamento	22	25											47	24
Clínica Pediátrica Cirúrgica	8	5											13	7
Clínica Ginecologia	46	43											89	45
Clínica Vasculuar	13	11											24	12
Maternidade	329	245											574	287
UTI-PC (Pós-Cirúrgico)	16	13											29	15
UTI- CL (Adulto II)	13	10											23	12
UTI Neonatal	30	17											47	24
UCINCo - Unid. Cuidados Intermed. Convenc	1	-											1	1
UCINCa - Unid. Cuidados Intermediários Can	20	11											31	16
UTI infantil	4	1											5	3
UTI Respiratória Pediátrica	-	-											0	-
*** SUBTOTAL ***	938	801	-	-	-	-	-	-	-	-	-	-	1.739	870
6.2. Nº DE TRANSFERENCIAS (Entradas)														
Clínica Médica Masculina	7	13											20	10,0
Clínica Médica Feminina	13	11											24	12,0
Clínica Cirúrgica Masculina	15	27											42	21,0
Clínica Cirúrgica Feminina	22	13											35	17,5
Clínica Pediátrica	22	15											37	18,5
Clínica Pediátrica Isolamento	7	5											12	6,0
Clínica Pediátrica Cirúrgica	2	5											7	3,5
Clínica Ginecologia	20	6											26	13,0
Clínica Vasculuar	6	6											12	6,0
Maternidade	15	1											16	8,0
UTI-PC (Pós-Cirúrgico)	20	23											43	21,5
UTI- CL (Adulto II)	8	15											23	11,5
UTI Neonatal	3	4											7	3,5
UCINCo - Unid. Cuidados Intermed. Convenc	18	20											38	19,0
UCINCa - Unid. Cuidados Intermediários Can	14	16											30	15,0
UTI infantil	3	4											7	3,5
UTI Respiratória Pediátrica	-	1											1	0,5
*** SUBTOTAL ***	195	185	-	-	-	-	-	-	-	-	-	-	380	190,0
6.3. TOTAL GERAL DE ENTRADAS														
Clínica Médica Masculina	52	45	-	-	-	-	-	-	-	-	-	-	97	48,5
Clínica Médica Feminina	52	72	-	-	-	-	-	-	-	-	-	-	124	62,0
Clínica Cirúrgica Masculina	162	155	-	-	-	-	-	-	-	-	-	-	317	158,5
Clínica Cirúrgica Feminina	161	124	-	-	-	-	-	-	-	-	-	-	285	142,5

Clínica Pediátrica	88	103	-	-	-	-	-	-	-	-	-	-	-	191	95,5
Clínica Pediátrica Isolamento	29	30	-	-	-	-	-	-	-	-	-	-	-	59	29,5
Clínica Pediátrica Cirúrgica	10	10	-	-	-	-	-	-	-	-	-	-	-	20	10,0
Clínica Ginecologia	66	49	-	-	-	-	-	-	-	-	-	-	-	115	57,5
Clínica Vasculard	19	17	-	-	-	-	-	-	-	-	-	-	-	36	18,0
Maternidade	344	246	-	-	-	-	-	-	-	-	-	-	-	590	295,0
UTI-PC (Pós-Cirúrgico)	36	36	-	-	-	-	-	-	-	-	-	-	-	72	36,0
UTI- CL (Adulto II)	21	25	-	-	-	-	-	-	-	-	-	-	-	46	23,0
UTI Neonatal	33	21	-	-	-	-	-	-	-	-	-	-	-	54	27,0
UCINCo - Unid. Cuidados Intermed. Convenc	19	20	-	-	-	-	-	-	-	-	-	-	-	39	19,5
UCINCa - Unid. Cuidados Intermediários Can	34	27	-	-	-	-	-	-	-	-	-	-	-	61	30,5
UTI infantil	7	5	-	-	-	-	-	-	-	-	-	-	-	12	6,0
UTI Respiratória Pediátrica	-	1	-	-	-	-	-	-	-	-	-	-	-	1	0,5
*** TOTAL ***	1.133	986	-	-	-	-	-	-	-	-	-	-	-	2.119	1.059,5

7. SAÍDAS

7.1. TOTAL DE ALTAS

Clínica Médica Masculina	33	39												72	36,0
Clínica Médica Feminina	38	57												95	47,5
Clínica Cirúrgica Masculina	146	137												283	141,5
Clínica Cirúrgica Feminina	123	118												241	120,5
Clínica Pediátrica	79	92												171	85,5
Clínica Pediátrica Isolamento	10	19												29	14,5
Clínica Pediátrica Cirúrgica	6	8												14	7,0
Clínica Ginecologia	56	45												101	50,5
Clínica Vasculard	11	7												18	9,0
Maternidade	310	247												557	278,5
UTI-PC (Pós-Cirúrgico)	-	3												3	1,5
UTI- CL (Adulto II)	1	-												1	0,5
UTI Neonatal	4	1												5	2,5
UCINCo - Unid. Cuidados Intermed. Convenc	2	6												8	4,0
UCINCa - Unid. Cuidados Intermediários Can	31	22												53	26,5
UTI infantil	1	-												1	0,5
UTI Respiratória Pediátrica	-	-												0	-
*** TOTAL ***	851	801	-	-	-	-	-	-	-	-	-	-	-	1.652	826,0

7.2. N° DE TRANSFERÊNCIAS (saídas)

Clínica Médica Masculina	12	10												22	11,0
Clínica Médica Feminina	7	5												12	6,0
Clínica Cirúrgica Masculina	12	15												27	13,5
Clínica Cirúrgica Feminina	20	13												33	16,5
Clínica Pediátrica	3	11												14	7,0
Clínica Pediátrica Isolamento	18	14												32	16,0
Clínica Pediátrica Cirúrgica	4	-												4	2,0
Clínica Ginecologia	13	5												18	9,0
Clínica Vasculard	7	11												18	9,0

Maternidade	18	5											23	11,5
UTI-PC (Pós-Cirúrgico)	30	26											56	28,0
UTI- CL (Adulto II)	9	23											32	16,0
UTI Neonatal	21	21											42	21,0
UCINCo - Unid. Cuidados Intermed. Convenc	14	14											28	14,0
UCINCa - Unid. Cuidados Intermediários Can	2	5											7	3,5
UTI infantil	7	5											12	6,0
UTI Respiratória Pediátrica	1	-											1	0,5
*** TOTAL ***	198	183	-	-	-	-	-	-	-	-	-	-	381	190,5
7.2.1. N° DE TRANSFERÊNCIAS EXTERNAS	8	4											12	6,0

8. TAXA DE MORTALIDADE HOSPITALAR – TMH - Relação percentual entre nº óbitos/total de saídas														
Clínica Médica Masculina	6,3%	3,9%	0,0%	0,0%	0,0%	0,0%	0,0%	0,0%	0,0%	0,0%	0,0%	0,0%	5,1%	
Clínica Médica Feminina	13,5%	11,4%	0,0%	0,0%	0,0%	0,0%	0,0%	0,0%	0,0%	0,0%	0,0%	0,0%	12,3%	
Clínica Cirúrgica Masculina	0,0%	0,0%	0,0%	0,0%	0,0%	0,0%	0,0%	0,0%	0,0%	0,0%	0,0%	0,0%	0,0%	
Clínica Cirúrgica Feminina	0,0%	0,0%	0,0%	0,0%	0,0%	0,0%	0,0%	0,0%	0,0%	0,0%	0,0%	0,0%	0,0%	
Clínica Pediátrica	0,0%	0,0%	0,0%	0,0%	0,0%	0,0%	0,0%	0,0%	0,0%	0,0%	0,0%	0,0%	0,0%	
Clínica Pediátrica Isolamento	0,0%	0,0%	0,0%	0,0%	0,0%	0,0%	0,0%	0,0%	0,0%	0,0%	0,0%	0,0%	0,0%	
Clínica Pediátrica Cirúrgica	0,0%	0,0%	0,0%	0,0%	0,0%	0,0%	0,0%	0,0%	0,0%	0,0%	0,0%	0,0%	0,0%	
Clínica Ginecologia	0,0%	0,0%	0,0%	0,0%	0,0%	0,0%	0,0%	0,0%	0,0%	0,0%	0,0%	0,0%	0,0%	
Clínica Vasculuar	0,0%	0,0%	0,0%	0,0%	0,0%	0,0%	0,0%	0,0%	0,0%	0,0%	0,0%	0,0%	0,0%	
Maternidade	0,0%	0,0%	0,0%	0,0%	0,0%	0,0%	0,0%	0,0%	0,0%	0,0%	0,0%	0,0%	0,0%	
UTI-PC (Pós-Cirúrgico)	18,9%	19,4%	0,0%	0,0%	0,0%	0,0%	0,0%	0,0%	0,0%	0,0%	0,0%	0,0%	19,2%	
UTI- CL (Adulto II)	52,4%	17,9%	0,0%	0,0%	0,0%	0,0%	0,0%	0,0%	0,0%	0,0%	0,0%	0,0%	32,7%	
UTI Neonatal	0,0%	12,0%	0,0%	0,0%	0,0%	0,0%	0,0%	0,0%	0,0%	0,0%	0,0%	0,0%	6,0%	
UCINCo - Unid. Cuidados Intermed. Convenc	0,0%	0,0%	0,0%	0,0%	0,0%	0,0%	0,0%	0,0%	0,0%	0,0%	0,0%	0,0%	0,0%	
UCINCa - Unid. Cuidados Intermediários Can	2,9%	0,0%	0,0%	0,0%	0,0%	0,0%	0,0%	0,0%	0,0%	0,0%	0,0%	0,0%	1,6%	
UTI infantil	0,0%	0,0%	0,0%	0,0%	0,0%	0,0%	0,0%	0,0%	0,0%	0,0%	0,0%	0,0%	0,0%	
UTI Respiratória Pediátrica	0,0%	0,0%	0,0%	0,0%	0,0%	0,0%	0,0%	0,0%	0,0%	0,0%	0,0%	0,0%	0,0%	
*** TOTAL ***	3,3%	3,0%	0,0%	0,0%	0,0%	0,0%	0,0%	0,0%	0,0%	0,0%	0,0%	0,0%	3,1%	3,1%

9. TEMPO MÉDIO DE PERMANÊNCIA POR CLÍNICA COM TRANSFERÊNCIA EXTERNA (DIAS)- Objetivo: Acompanhar o tempo de internação dos pacientes														
Clínica Médica Masculina	10,3	8,5	-	-	-	-	-	-	-	-	-	-	19	9,4
Clínica Médica Feminina	13,5	9,8	-	-	-	-	-	-	-	-	-	-	23	11,7
Clínica Cirúrgica Masculina	3,4	3,9	-	-	-	-	-	-	-	-	-	-	7	3,6
Clínica Cirúrgica Feminina	4,5	4,4	-	-	-	-	-	-	-	-	-	-	9	4,4
Clínica Pediátrica	3,4	3,6	-	-	-	-	-	-	-	-	-	-	7	3,5
Clínica Pediátrica Isolamento	3,0	3,5	-	-	-	-	-	-	-	-	-	-	7	3,3
Clínica Pediátrica Cirúrgica	1,3	4,0	-	-	-	-	-	-	-	-	-	-	5	2,7
Clínica Ginecologia	2,0	2,6	-	-	-	-	-	-	-	-	-	-	5	2,3
Clínica Vasculuar	10,6	10,8	-	-	-	-	-	-	-	-	-	-	21	10,7
Maternidade	4,3	5,0	-	-	-	-	-	-	-	-	-	-	9	4,6
UTI-PC (Pós-Cirúrgico)	7,8	6,3	-	-	-	-	-	-	-	-	-	-	14	7,0
UTI- CL (Adulto II)	14,7	9,6	-	-	-	-	-	-	-	-	-	-	24	12,1
UTI Neonatal	17,7	16,9	-	-	-	-	-	-	-	-	-	-	35	17,3
UCINCo - Unid. Cuidados Intermed. Convenc	11,1	12,4	-	-	-	-	-	-	-	-	-	-	23	11,7
UCINCa - Unid. Cuidados Intermediários Can	4,1	5,7	-	-	-	-	-	-	-	-	-	-	10	4,9
UTI infantil	12,0	8,8	-	-	-	-	-	-	-	-	-	-	21	10,4
UTI Respiratória Pediátrica	2,0	-	-	-	-	-	-	-	-	-	-	-	2	1,0
*** TOTAL ***	6,7	6,9	-	-	-	-	-	-	-	-	-	-	6,8	6,8

11. ÍNDICE DE ROTATIVIDADE DO LEITO COM TRANSFERÊNCIA EXTERNA - Objetivo: medir o Nº PACIENTES que ocuparam o mesmo leito no mês															
Clínica Médica Masculina	2,1	2,3	-	-	-	-	-	-	-	-	-	-	-	4	2,2
Clínica Médica Feminina	2,1	2,7	-	-	-	-	-	-	-	-	-	-	-	5	2,4
Clínica Cirúrgica Masculina	6,6	6,3	-	-	-	-	-	-	-	-	-	-	-	13	6,5
Clínica Cirúrgica Feminina	5,3	4,9	-	-	-	-	-	-	-	-	-	-	-	10	5,1
Clínica Pediátrica	3,0	3,8	-	-	-	-	-	-	-	-	-	-	-	7	3,4
Clínica Pediátrica Isolamento	4,7	5,5	-	-	-	-	-	-	-	-	-	-	-	10	5,1
Clínica Pediátrica Cirúrgica	3,3	2,7	-	-	-	-	-	-	-	-	-	-	-	6	3,0
Clínica Ginecologia	7,7	5,6	-	-	-	-	-	-	-	-	-	-	-	13	6,6
Clínica Vasculár	2,3	2,3	-	-	-	-	-	-	-	-	-	-	-	5	2,3
Maternidade	6,1	4,8	-	-	-	-	-	-	-	-	-	-	-	11	5,5
UTI-PC (Pós-Cirúrgico)	3,7	3,6	-	-	-	-	-	-	-	-	-	-	-	7	3,7
UTI- CL (Adulto II)	2,1	2,8	-	-	-	-	-	-	-	-	-	-	-	5	2,5
UTI Neonatal	2,5	2,5	-	-	-	-	-	-	-	-	-	-	-	5	2,5
UCINCo - Unid. Cuidados Intermed. Convenc	1,6	2,5	-	-	-	-	-	-	-	-	-	-	-	4	2,1
UCINCa - Unid. Cuidados Intermediários Can	4,3	3,4	-	-	-	-	-	-	-	-	-	-	-	8	3,8
UTI infantil	2,7	1,7	-	-	-	-	-	-	-	-	-	-	-	4	2,2
UTI Respiratória Pediátrica	0,2	-	-	-	-	-	-	-	-	-	-	-	-	0	0,1
*** TOTAL ***	3,4	3,2	-	-	-	-	-	-	-	-	-	-	-	-	3,3

12. TOTAL DE ÓBITOS POR FAIXA ETÁRIA:															
Até 28 dias	1	3												4	2,0
29 dias a 11 meses	-	-												-	-
1 a 4 anos	-	-												-	-
5 a 9 anos	-	-												-	-
10 a 14 anos	-	-												-	-
15 a 19 anos	-	-												-	-
20 a 29 anos	-	1												1	0,5
30 a 39 anos	1	-												1	0,5
40 a 49 anos	2	4												6	3,0
50 a 64 anos	12	10												22	11,0
65 a 79 anos	12	6												18	9,0
Mais de 80 anos	10	4												14	7,0
*** TOTAL ***	38	28	-	-	-	-	-	-	-	-	-	-	-	66	33,0

13. CENTRO CIRÚRGICO														
13.1. CIRURGIAS														
Anestesiologia (Punção)	2	-											2	1,0
Cirurgia Geral	140	131											271	135,5
Ginecológica	22	19											41	20,5
Mastológica	27	18											45	22,5
Nefrologia	-	3											3	1,5
Odontológica	4	2											6	3,0
Oncologia	28	38											66	33,0
Otorrinolaringologia	8	21											29	14,5
Pediátrica	35	46											81	40,5
Plástica	3	2											5	2,5
Proctológica	16	17											33	16,5
Radio Intervencionista	5	10											15	7,5
Radio Intervencionista - Oncologia	-	-											-	-
Reconstrução Mamária	5	3											8	4,0
Torácica	2	5											7	3,5
Urológica	69	53											122	61,0
Vascular	19	13											32	16,0
Vascular - Alta Complexidade	5	4											9	4,5
Endovascular - Alta Complexidades	3	3											6	3,0
SUBTOTAL	393	388	-	-	-	-	-	-	-	-	-	-	781	390,5
13.2. CIRURGIAS DAY CLINIC														
Anestesiologia (Punção)	1	-											1	0,5
Cirurgia Geral	1	1											2	1,0
Ginecológica	-	-											-	-
Mastológica	-	-											-	-
Nefrologia	2	-											2	1,0
Odontológica	-	1											1	0,5
Oncologia	3	5											8	4,0
Otorrinolaringologia	4	2											6	3,0
Pediátrica	1	2											3	1,5
Plástica	-	2											2	1,0
Proctológica	-	-											-	-
Radio Intervencionista	2	-											2	1,0
Radio Intervencionista - Oncologia	-	-											-	-
Reconstrução Mamária	-	-											-	-
Torácica	-	-											-	-
Urológica	6												6	3,0
Vascular	-	10											10	5,0
Vasectomia	30	21											51	25,5
SUBTOTAL	50	44	-	-	-	-	-	-	-	-	-	-	94	47,0
13.3. CIRURGIAS OBSTÉTRICAS														

Cesariana	136	78											214	107
Laqueadura	66	55											121	60,5
Cirurgias Obstétricas	27	23											50	25,0
Parto Normal no Centro Cirúrgico	-	-											-	-
Inserção de DIU	23	18											41	20,5
SUBTOTAL	229	156	-	-	-	-	-	-	-	-	-	-	426	213,0

13.4. TOTAL GERAL DE CIRURGIAS (sem cesáreas)															
Anestesiologia (Punção)	3	-	-	-	-	-	-	-	-	-	-	-	-	3	1,5
Geral	141	132	-	-	-	-	-	-	-	-	-	-	-	273	136,5
Ginecológica	22	19	-	-	-	-	-	-	-	-	-	-	-	41	20,5
Mastológica	27	18	-	-	-	-	-	-	-	-	-	-	-	45	22,5
Nefrologia	2	3	-	-	-	-	-	-	-	-	-	-	-	5	2,5
Odontológica	4	3	-	-	-	-	-	-	-	-	-	-	-	7	3,5
Oncologia	31	43	-	-	-	-	-	-	-	-	-	-	-	74	37,0
Otorrinolaringologia	12	23	-	-	-	-	-	-	-	-	-	-	-	35	17,5
Pediátrica	36	48	-	-	-	-	-	-	-	-	-	-	-	84	42,0
Plástica	3	4	-	-	-	-	-	-	-	-	-	-	-	7	3,5
Proctológica	16	17	-	-	-	-	-	-	-	-	-	-	-	33	16,5
Radio Intervencionista	7	10	-	-	-	-	-	-	-	-	-	-	-	17	8,5
Radio Intervencionista - Oncologia	-	-	-	-	-	-	-	-	-	-	-	-	-	-	-
Reconstrução Mamária	5	3	-	-	-	-	-	-	-	-	-	-	-	8	4,0
Toracica	2	5	-	-	-	-	-	-	-	-	-	-	-	7	3,5
Urológica	75	53	-	-	-	-	-	-	-	-	-	-	-	128	64,0
Vascular	19	23	-	-	-	-	-	-	-	-	-	-	-	42	21,0
Vascular - Alta Complexidade	5	4	-	-	-	-	-	-	-	-	-	-	-	9	4,5
Endovascular - Alta Complexidades	3	3	-	-	-	-	-	-	-	-	-	-	-	6	3,0
Vasectomia	30	21	-	-	-	-	-	-	-	-	-	-	-	51	25,5
Laqueadura	66	55	0	0	0	0	0	0	0	0	0	0	0	121	60,5
*** TOTAL ***	443	432	-	-	-	-	-	-	-	-	-	-	-	875	437,5
13.5. EXAMES E PROCEDIMENTOS															
Arteriografia	3	5												8	4,0
Broncoscopia	-	-												0	-
Colonoscopia	-	-												0	-
CPRE	6	10												16	8,0
Endoscopia	4	5												9	4,5
Ecotranseofágico	6	5												11	5,5
TOTAL	19	45	-	-	-	-	-	-	-	-	-	-	-	64	32,0
13.6. RESUMO DA MOVIMENTAÇÃO NO CENTRO CIRURGICO															
Cirurgias	443	432	-	-	-	-	-	-	-	-	-	-	-	875	437,5
Cir. Obstétricas	229	156	-	-	-	-	-	-	-	-	-	-	-	385	192,5
Exames	19	45	-	-	-	-	-	-	-	-	-	-	-	64	32,0
*** TOTAL ***	691	633	-	-	-	-	-	-	-	-	-	-	-	1.324	662,0
															-
13.7 NÚM. DE INFECÇÃO HOSPITALAR	6	40												46	23,0
13.8 NÚM. DE INFECÇÃO SÍTIO CIRÚRGICO	1	5												6	3,0
13.9. CIRURGIAS CANCELADAS	41	43												84	42,0

ÍNDICE CANCELAMENTO	6%	7%	0%	0%	0%	0%	0%	0%	0%	0%	0%	0%	6%	
14. CENTRO OBSTÉTRICO														
14.1. PARTO NORMAL	127	107											234	117,0
Parturientes até 14 anos	1	1											2	1,0
Parturientes de 14 a 19 anos	25	24											49	24,5
Parto cesáreo em adolescente	12	24											36	18,0
Parto cesáreo em primíparas	56	28											84	42,0
Parto normal em primíparas	51	37											88	44,0
Parto a forceps	0	0											-	-
Parto normal de risco habitual	68	50											118	59,0
Parto normal alto risco	60	55											115	57,5
Nº episios	0	1											1	0,5
Prematuridade < 37 semanas	25	22											47	23,5
Nº de RN prematuros com baixo peso ao nas	5	3											8	4,0
Apgar < 07	1	6											7	3,5
Gemelar	4	3											7	3,5
Nº sífilis congênita menores de 1 ano	23	10											33	16,5
Nº de internações menores de 1 ano por do	0	0											-	-
Parto normal pela enf. Obstétrica	51	35											86	43,0
Paciente de fora do município	7	14											21	10,5
Óbito Maternidade (Fetal)	0	0											-	-
PARTO CESÁREO	127	78											205	102,5
PARTO NORMAL	136	107											243	121,5
*** TOTAL ***	263	185	0	0	0	0	0	0	0	0	0	0	448	224,0
% DE PARTO NORMAL	52%	58%	0%	0%	0%	0%	0%	0%	0%	0%	0%	0%	54%	54%
14.2. NÚMERO DE NASCIMENTOS POR SEXO:														
Masculino	134	101											235	117,5
Feminino	132	87											219	109,5
Não Identificado	-												-	-
*** TOTAL ***	266	188	-	-	-	-	-	-	-	-	-	-	454	227,0
14.3. NÚMERO DE NEOMORTOS:	1	1											2	1,0
*** TOTAL ***	1	1											2	1,0
14.4. TAXA DE MORTALIDADE NEONATOLÓGICA	0,4%	0,5%	0,0%	0,0%	0,0%	0,0%	0,0%	0,0%	0,0%	0,0%	0,0%	0,0%	0,4%	0,4%
14.5 TAXA DE MORTALIDADE FETAL	0,00%	0,00%	#DIV/0!	#DIV/0!	#DIV/0!	#DIV/0!	#DIV/0!	#DIV/0!	#DIV/0!	#DIV/0!	#DIV/0!	#DIV/0!	0,0%	842,8%
14.7 TAXA DE INTERNAÇÃO DIARREICA AGUDA	#REF!	#REF!	#REF!	#REF!	#REF!	#REF!	#REF!	#REF!	#REF!	#REF!	#REF!	#REF!	0,0%	0,0%

14.8 TAXA DE INCIDÊNCIA DE SIFILIS CONGÊNITA	8646,62%	5319,15%	#VALOR!	#DIV/0!	#DIV/0!	#DIV/0!	#DIV/0!	#DIV/0!	#DIV/0!	#DIV/0!	#DIV/0!	#DIV/0!	0,0%	6976,5%
15. UNIDADE DE URGENCIA E EMERGÊNCIA														
15.1. NÚMERO TOTAL DE ATENDIMENTOS														
Atendimento Clínico	511	598											1.109	555
Atendimento Pediátrico	882	1.163											2.045	1.023
Atendimento Maternidade	1.481	1.268											2.749	1.375
Atendimentos Cirúrgico	91	100											191	96
Atendimento Ginecologia	347	276											623	312
Atendimento Urológico	56	38											94	47
Atendimento Anestésico	2	2											4	2
*** TOTAL ***	3.370	3.445	-	-	-	-	-	-	-	-	-	-	6.815	3.408
Atendimento Clínico	15,2%	17,4%	0,0%	0,0%	0,0%	0,0%	0,0%	0,0%	0,0%	0,0%	0,0%	0,0%	16,27%	
Atendimento Pediátrico	26,2%	33,8%	0,0%	0,0%	0,0%	0,0%	0,0%	0,0%	0,0%	0,0%	0,0%	0,0%	30,01%	
Atendimento Maternidade	43,9%	36,8%	0,0%	0,0%	0,0%	0,0%	0,0%	0,0%	0,0%	0,0%	0,0%	0,0%	40,34%	
Atendimentos Cirúrgico	2,7%	2,9%	0,0%	0,0%	0,0%	0,0%	0,0%	0,0%	0,0%	0,0%	0,0%	0,0%	2,80%	
Atendimento Ginecologia	10,3%	8,0%	0,0%	0,0%	0,0%	0,0%	0,0%	0,0%	0,0%	0,0%	0,0%	0,0%	9,14%	
Atendimento Urológico	1,7%	1,1%	0,0%	0,0%	0,0%	0,0%	0,0%	0,0%	0,0%	0,0%	0,0%	0,0%	1,38%	
Atendimento Anestésico	0,1%	0,1%	0,0%	0,0%	0,0%	0,0%	0,0%	0,0%	0,0%	0,0%	0,0%	0,0%	0,06%	
15.2. PACIENTES ENCAMINHADOS A INTERMUNICÍPIO	485	371											856	428,0
% de pacientes encaminhados	14,4%	10,8%	0,0%	0,0%	0,0%	0,0%	0,0%	0,0%	0,0%	0,0%	0,0%	0,0%	12,6%	0,1
15.3. ÓBITOS	10	8											18	9,0
21.3. ATENDIMENTOS DE EMERGÊNCIA (DETALHAMENTO)														
Pediatria	36	41											77	38,5

Maternidade	315	221											536	268,0
% de pacientes encaminhados	0,30%	0,23%	0,00%	0,00%	0,00%	0,00%	0,00%	0,00%	0,00%	0,00%	0,00%	0,00%	0	0,0


Habilitados	Operacionais
54	-
60	-
42	-
11	-
8	-
67	-
10	#REF!
	-
10	-
5	-
10	-
5	-
	-
	-
282	#REF!



	Jan	Fev	Mar	Abr	Mai	Jun	Jul	Ago	Set	Out	Nov	Dez	Méd. Ano
Cl. Médica	79,9%	80,8%	#####	#####	#####	#####	#####	#####	#####	#####	#####	#####	80,3%
Cl. Cirúrgica	74,5%	78,7%	#####	#####	#####	#####	#####	#####	#####	#####	#####	#####	76,6%
Cl. Pediátrica	33,6%	49,7%	#####	#####	#####	#####	#####	#####	#####	#####	#####	#####	41,7%
Cl. Ginecológica	50,5%	50,2%	0,0%	0,0%	0,0%	0,0%	0,0%	0,0%	0,0%	0,0%	0,0%	0,0%	50,4%
Maternidade	84,6%	83,1%	0,0%	0,0%	0,0%	0,0%	0,0%	0,0%	0,0%	0,0%	0,0%	0,0%	83,9%
UTI Adulto	99,4%	92,8%	0,0%	0,0%	0,0%	0,0%	0,0%	0,0%	0,0%	0,0%	0,0%	0,0%	96,1%
UTI Pós-Cirúrgica	92,6%	78,3%	0,0%	0,0%	0,0%	0,0%	0,0%	0,0%	0,0%	0,0%	0,0%	0,0%	85,4%
UTI Neonatal	87,4%	109,3%	#####	#####	#####	#####	#####	#####	#####	#####	#####	#####	98,0%
UTI Infantil	39,5%	21,1%	#####	#####	#####	#####	#####	#####	#####	#####	#####	#####	30,3%









	Jan	Fev	Mar	Abr	Mai	Jun	Jul	Ago	Set	Out	Nov	Dez	Méd. Ano
Cl. Médica	12,0	9,2	#####	#####	#####	#####	#####	#####	#####	#####	#####	#####	10,5
Cl. Vascular	10,6	10,8	0,0	0,0	0,0	0,0	0,0	0,0	0,0	0,0	0,0	0,0	10,7
Cl. Cirúrgica	3,9	4,1	#####	#####	#####	#####	#####	#####	#####	#####	#####	#####	4,0
Cl. Pediátrica	3,1	3,6	#####	#####	#####	#####	#####	#####	#####	#####	#####	#####	3,4
Ginecologia	2,6	0,0	0,0	0,0	0,0	0,0	0,0	0,0	0,0	0,0	0,0	4,7	2,3
Maternidade	5,0	0,0	0,0	0,0	0,0	0,0	0,0	0,0	0,0	0,0	0,0	9,3	4,6
UTI Adulto	9,6	0,0	0,0	0,0	0,0	0,0	0,0	0,0	0,0	0,0	0,0	24,3	12,1
UPC	6,3	0,0	0,0	0,0	0,0	0,0	0,0	0,0	0,0	0,0	0,0	14,1	7,0
UTI Neo Natal	15,1	14,9	#####	#####	#####	#####	#####	#####	#####	#####	#####	#####	15,0
UTI Infantil	10,9	9,8	#####	#####	#####	#####	#####	#####	#####	#####	#####	#####	10,5











Outras
Cirurgia Geral
Cirurgia - Ginecológica
Cirurgias - Mastológica
Outras
Outras
Cirurgias Oncológicas
Outras
Cirurgias - Pediátricas
Outras
Cirurgia Geral
Outras
Cirurgias - Oncológicas
Cirurgias - Reconstrução Mamária
Cirurgias - Oncológicas
Cirurgias - Urológicas
Cirurgia Baixa - Média Vascular
Cirurgia Vascular Alta Complexidade
Cirurgias Vascular Endo Alta complexidade
Cirurgias - Vasectomia
Cirurgias - Ginecológica





Anest	2
Cirurg	96
Clínica	555
Ginec	312
Mater	1.375
Pediá	1.023
Uroló	47



















